

Unsere Haustüren –
Ihr Eintritt in eine neue Vielfalt



Einfach komfortabel.



Mehr-Wert für Ihr Zuhause.

Das EgoKiefer-Qualitätsversprechen

Unsere Produkte zeichnen sich durch Individualität, Langlebigkeit, Funktionalität und Stabilität aus. Als Nummer 1 im Schweizer Fenster- und Türenmarkt ist es für uns Verpflichtung und Ansporn zugleich, jeden Tag erstklassige Leistungen zu erbringen. Denn nur wenn Sie zufrieden sind, sind wir es auch.

1

Individuelle Lösungen nach Maß

EgoKiefer bietet Ihnen maßgeschneiderte Haustürlösungen. Wählen Sie Haustüren und Fenster aus allen Materialkombinationen und einer Vielzahl an Zusatzausstattungen und konfigurieren Sie so Ihre Haustür oder Ihre Fenster nach Ihren Vorstellungen.

2

Umfassendes Sortiment

Verschiedene Werkstoffe, eine Vielfalt an Bauarten und unzählige Designelemente zeichnen das umfassende Sortiment von EgoKiefer aus. Gestalten Sie Fenster und Türen ganz nach Ihren individuellen Wünschen.

3

Volles Sortiment

Wir produzieren Haustüren aus Aluminium, Kunststoff und Kunststoff/Aluminium. Zusammen mit Rollläden, Raffstores und Insektenschutz erhalten Sie alles aus einer Hand. Wir garantieren die höchste Qualität und Zuverlässigkeit.

4

Service während des ganzen Produktlebens

Die EgoKiefer Servicemonteure sind tagtäglich unterwegs und kümmern sich darum, dass Sie lange Freude an Ihren Fenstern und Türen haben.

5

Jahrzehntelange Erfahrung

Rund 90 Jahre Markt- und Produktionserfahrung, grosse Innovationsfreude und ein klarer Fokus auf nachhaltige Produkte und Prozesse – das macht die Marke EgoKiefer zu einem starken und attraktiven Partner, heute und in Zukunft.

Für jeden Typ die passende Tür.

Inhaltsverzeichnis

Designen Sie Ihre Haustür und statten Sie diese exakt mit den von Ihnen benötigten Funktionen aus. Ergänzend zur hochwertigen Basisausstattung bieten wir Ihnen die Individualisierung Ihrer Wunschtür über Ausstattungspakete an. Mit dem Haustüren-Konfigurator visualisieren Sie die vollständige Haustür und können diese direkt in Ihre Fassade einsetzen.

In nur sechs Schritten zu Ihrer Wunschhaustür



1

Modell

Im ersten Schritt geht es um die grundlegende Optik Ihrer Haustür. Dazu wurden die Designs der Türen in vier Modelllinien eingeteilt: puristisch, modern, klassisch und Haustüren mit Glas.

Pureline	ab Seite 09
Modernline	ab Seite 19
Emotionline	ab Seite 41
Glassline	ab Seite 47




2

Türkonstruktion

Entscheiden Sie sich für eine Haustür mit einem oder mehreren Seitenteilen oder ergänzen Sie ein Oberlicht.

ab Seite 52




3

Material, Rahmen, Füllungen, Bänder

Wählen Sie zwischen Aluminium-, Kunststoff- oder Kunststoff-Aluminium-Türen und finden Sie die passende Haustür für Ihren Eingangsbereich.

ab Seite 54



4

Farbe

RAL, Feinstruktur oder matt – wählen Sie aus einem vielfältigen Farbsortiment Ihre passende Farbe aus.

ab Seite 58



5

Pakete

Ergänzen Sie Ihre Haustür mit unterschiedlichen Mehrwerten im Bereich Griffe, Sicherheit und Komfort.

Pakete ab Seite 60
 Griffe ab Seite 62
 Sicherheit ab Seite 66
 Komfort ab Seite 68



6

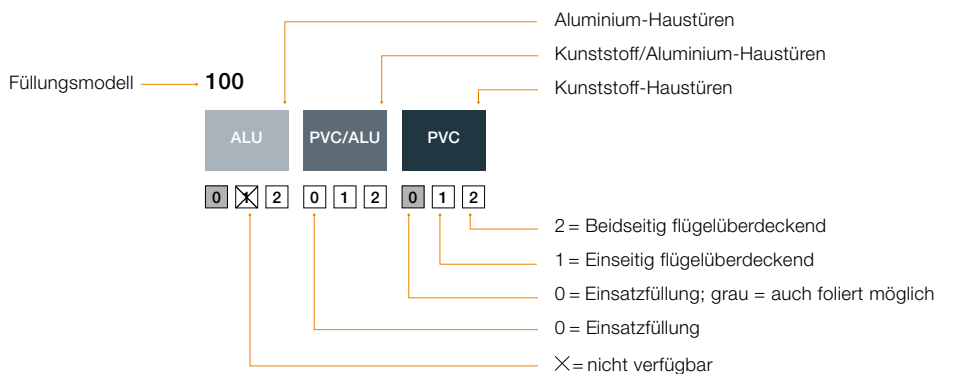
Zubehör

Ergänzende Ausstattungen für besondere Anforderungen.

ab Seite 70

Legenda

In diesen Design-/Füllungsvarianten ist das Modell verfügbar. Die Füllungsvarianten werden Ihnen auf Seite 71 einfach und übersichtlich erläutert.



Hinweis: Weitere Informationen zu den Werkstoffen siehe auf Seite 72.

1

Vier Linien für höchste Individualität. **Modellauswahl**

Sie suchen eine Haustür, die mehr kann? Die einerseits Ihren privaten Bereich sicher vor der Außenwelt schützt? Andererseits individuelle Ansprüche an das Design erfüllt und allen Anforderungen an Sicherheit und Langlebigkeit gerecht wird?



Ego®Pureline

Zeitlose, geschlossene Füllungsmodelle für stilvolle Eingangsportale. Die ausdrucksstarke Haustürlinie Pureline mit vollflächigen Designs eignet sich besonders in der Kombination mit Oblichtern und Seitenteilen.



Ego®Modernline

Die Haustürlinie Modernline bringt mit ihren vielfältigen Glasausschnitten auch in einflügliger Ausführung viel Licht ins Innere und sorgt für optische Highlights.

Die vier EgoKiefer Haustürlinien erleichtern Ihnen die Vorauswahl und führen Sie schneller zu Ihrer persönlichen Tür. Jede von ihnen sorgt für umfassende Zufriedenheit. Ob aus Kunststoff, Kunststoff/Aluminium oder Aluminium, mit Glasausschnitt oder ohne, ob modern oder klassisch.



Ego®Emotionline

Haustüren mit traditioneller Formsprache unterstreichen den Charakter von klassischen Wohnobjekten.

Ego®Glassline

Ganzglastüren, zumeist mit Seitenteilen und Oberlichtern ergänzt, eignen sich für Wohnanlagen und werden häufig als Nebeneingangstüren im privaten Wohnhaus eingesetzt.

Schritt 1

Schritt 2

Schritt 3

Schritt 4

Schritt 5

Schritt 6



Geradlinig und zeitlos.

Ego®Pureline

Freuen Sie sich auf mehr: mehr Wärmedämmung, mehr Klarheit in der Optik, mehr Eleganz. Das sind Qualitäten, die sich auszahlen. Die Türmodelle ohne Glasausschnitt und mit reduzierten Designelementen bleiben von kurzlebigen Trends unbeeindruckt. Verfeinert mit individuellen Seitenteilen lässt Pureline jeden Hauseingang in frischem und zeitlosem Glanz erstrahlen.

Die Pluspunkte von Ego®Pureline

- **Hohe Wärmedämmung:** Die vollflächige Türdämmung garantiert hohe Energieeffizienz.
- **Hohe Sicherheit:** Die geschlossene Aluminiumfüllung macht es Einbrechern besonders schwer.
- **Geschützte Privatsphäre:** Blickdicht und sicher zugleich.
- **Extrem pflegeleicht:** Reinigungsfreundliche und robuste pulverbeschichtete Oberflächen.
- **Flexible Gestaltungsvarianten:** Designen Sie Ihr Eingangsportal mit passgenauen Seitenteilen und Oberlichtern.
- **Zeitloser Look:** Freuen Sie sich jeden Tag über Ihre Haustür im zeitlosen, puristischen Design.

Wussten Sie, dass

wir Ihnen die Auswahl über Pakete einfach machen und Sie zusätzlich Geld sparen können?



Designen Sie Ihre Haustüranlage maßgenau – inklusive Seitenteilen.
konfigurator.egokiefer.at





104

ALU PVC/ALU PVC

0 X 2 0 1 2 0 1 2

4 Edelstahl-Streifen, 10 mm flächenbündig

(2) - beidseitig flügelüberdeckend, flächenbündig

P10-800 mm - runde Griffstange mit geraden Stützen

PZ: ..13 - Rundrosette

Seitenteil ST-104: Glas mit Sandstrahlung mit 4 Klarglasstreifen





103

ALU PVC/ALU PVC

☒☒ 2 ☒ 1 2 ☒ 1 2

Geschlossene Füllung ohne Glasausschnitt, eingelassener Griffmulde senkrecht

(2) - beidseitig flügelüberdeckend, flächenbündig

eingelassener Griffmulde aus Edelstahl

PZ: ...15 - Ovalrosette

102

ALU PVC/ALU PVC

☒☒ 2 ☒ 1 2 ☒ 1 2

Geschlossene Füllung ohne Glasausschnitt, eingelassener Griffmulde senkrecht

(2) - beidseitig flügelüberdeckend, flächenbündig

eingelassener Griffmulde aus Edelstahl

PZ: ...15 - Ovalrosette

Mit höchster Präzision in der Verarbeitung ist der Griff direkt im Türblatt integriert. Eine ästhetische Raffinesse und Blickfang beim Eintreten in Ihr Zuhause.





108

ALU PVC/ALU PVC

0 X 2 0 1 2 0 1 2

Geschlossene Füllung ohne Glasausschnitt, mit 4 horizontalen Lisenen, vertikal unterteilt (5mm breit, 3mm vorstehend)

(2) - beidseitig flügelüberdeckend, flächenbündig

DP10-800 mm - halbrunde Griffstange mit geraden Stützen

PZ: ..11 - Ovalrosette

105

ALU PVC/ALU PVC

0 X 2 0 1 2 0 1 2

Geschlossene Füllung ohne Glasausschnitt, mit 3 Edelstahl-Applikationen (15 mm flächenbündig).

(2) - beidseitig flügelüberdeckend, flächenbündig

Q90-1400 mm - eckige Griffstange mit geraden Stützen

PZ: ..11 - Ovalrosette

100

ALU PVC/ALU PVC

0 X 2 0 1 2 0 1 2

Geschlossene Füllung ohne Glasausschnitt

(2) - beidseitig flügelüberdeckend, flächenbündig

P10-1800 mm - runde Griffstange mit geraden Stützen

PZ: ..15 - Ovalrosette



106

ALU	PVC/ALU	PVC
-----	---------	-----

0	<input checked="" type="checkbox"/>	2	0	1	2	0	1	2
---	-------------------------------------	---	---	---	---	---	---	---

Geschlossene Füllung ohne Glasausschnitt, mit 7 horizontalen und 1 vertikalen Lisene (5 mm breit, 3 mm vorstehend)

(2) - beidseitig flügelüberdeckend, flächenbündig

Q90-800 mm - eckige Griffstange mit geraden Stützen

PZ: ...13 - Rundrosette

Seitenteil ST-106: Glas mit Sandstrahlung mit 7 Klarglasstreifen



101

ALU

PVC/ALU

PVC

0 2 0 1 2 0 1 2

Geschlossene Füllung ohne Glasausschnitt, mit 3 horizontalen und 1 vertikalen Nut (Nuttiefe = 10x1mm)

(2) - beidseitig flügelüberdeckend, flächenbündig

Q90-800 mm - eckige Griffstange mit geraden Stützen

PZ: ..13 - Rundrosette

Seitenteil ST-101: Glas mit Sandstrahlung mit 3 Klarglasstreifen



107

ALU	PVC/ALU	PVC
-----	---------	-----

0	<input checked="" type="checkbox"/>	2	0	1	2	0	1	2
---	-------------------------------------	---	---	---	---	---	---	---

Geschlossene Füllung ohne Glasausschnitt, mit 5 horizontalen Lisenen
(5 mm breit, 3 mm vorstehend)

(2) - beidseitig flügelüberdeckend, flächenbündig

P10-1400 mm - runde Griffstange mit geraden Stützen

PZ: ...13 - Rundrosette

Seitentell: Glas mit Sandstrahlung mit 5 Klarglasstreifen



Vielfältige Lichtblicke.

Ego®Modernline

Die Haustürlinie Ego®Modernline sorgt mit vielfältigen Glasausschnitten für lichtdurchflutete Räume. In der Kombination mit gefrästen Nuten, aufgesetzten Lisenen oder flächenbündigen Edelstahl-Applikationen verleiht die Haustür Ihrem Eigenheim eine ganz persönliche Note.

Die Pluspunkte von Ego®Modernline

- **Design zum Wohlfühlen:** Individueller Wohnkomfort durch modernes und optisch ausgereiftes Haustürendesign.
- **Große Designvielfalt:** Einzelne oder mehrere, unterschiedlich große Lichtausschnitte in der Kombination mit gefrästen Nuten, aufgesetzten Lisenen und bündig eingesetzten Applikationen.
- **Komfort und Helligkeit:** Lichtausschnitte lassen Innenräume heller und dadurch freundlicher wirken. Design- und Ornamentverglasungen verstärken den Ausdruck Ihrer Tür.
- **Gestaltungsfreiheit:** Seitenteile können einfach ergänzt werden und bieten zusätzlich die Möglichkeit das Design optisch fortzuführen.

Wussten Sie, dass

die klassischen Türen sowie viele weitere Modelle mit Holz-Dekor oder Farbfolien erhältlich sind?



Ihre Haustür direkt
in der Fassade ansehen.
konfigurator.egokiefer.at



203

ALU PVC/ALU PVC

☒ ☒ 2 ☒ 1 2 ☒ 1 2

Füllung mit Glasausschnitt (ca. 250x1400), mit Nuten (6x1 mm), Glas mit Sandstrahlung (ganzes Glas), 3 Streifen 8 mm breit Klarglas
Griff hinterfütert (GFK/PVC) für angenehme Haptik

(2) - beidseitig flügelüberdeckend, flächenbündig

eingelassener Griffmulde

PZ: ..15 - Ovalrosette

200

ALU PVC/ALU PVC

0 ☒ 2 0 1 2 0 1 2


Füllung 1 länglichen Glasausschnitt mit 8 horizontalen und 1 vertikalen
Lisene (5 mm breit, 3 mm vorstehend), Glas mit Sandstrahlung (ganzes
Glas), 6 Streifen 5 mm breit Klarglas auf Höhe der Lisenen

(2) - beidseitig flügelüberdeckend, flächenbündig

P10-1400 mm - runde Griffstange mit geraden Stützen

PZ: ..11 - Ovalrosette

Seitenteil ST-200: Glas mit Sandstrahlung mit 8 Klarglasstreifen

A close-up photograph of a modern, minimalist door handle. The handle is made of brushed stainless steel and has a thick, rectangular profile. It is mounted on a dark grey door. To the left, a portion of a frosted glass door panel is visible. A semi-transparent grey callout box is positioned to the left of the handle, containing German text. A dotted white line connects the bottom right corner of the callout box to a small white dotted circle on the handle's surface.

Griffstangen in Edelstahl verleihen den Haustüren zeitlose Moderne. Angenehme Materialien sorgen für den perfekten Griff und bereiten lange Freude.



202

ALU PVC/ALU PVC

0 X 2 0 1 2 0 1 2

Füllung mit Glasausschnitt (ca. 250x1400), mit Nuten (8x1 mm), Glas mit Sandstrahlung (ganzes Glas), 3 Streifen 8 mm breit Klarglas

(2) - beidseitig flügelüberdeckend, flächenbündig

Q90-400 mm - eckige Griffstange mit geraden Stützen

PZ: ...11 - Ovalrosette

Seitenteil ST-202: Glas mit Sandstrahlung mit 5 Klarglasstreifen

201

ALU PVC/ALU PVC

0 X 2 0 1 2 0 1 2

Füllung mit Glasausschnitt, mit Nuten (8 x 1 mm), Glas mit Sandstrahlung (ganzes Glas), 4 Streifen 8 mm breit Klarglas

(2) - beidseitig flügelüberdeckend, flächenbündig

Q10B-1200 mm - eckige, gebogene Griffstange mit geraden Stützen

PZ: ...13 - Rundrosette

Seitenteil ST-201: Glas mit Sandstrahlung mit 4 Klarglasstreifen



205

ALU

PVC/ALU

PVC

0 X 2 0 1 2 0 1 2

Füllung mit Glasausschnitt (ca. 250x1400), mit Nuten (10x1 mm), Glas mit Sandstrahlung (ganzes Glas), 2x3 Streifen 10 mm breit Klarglas

(2) - beidseitig flügelüberdeckend, flächenbündig

Q10B-1200 mm - eckige, gebogene Griffstange mit geraden Stützen

PZ: ..11 - Ovalrosette

204

ALU

PVC/ALU

PVC

0 X 2 0 1 2 0 1 2

Füllung mit Glasausschnitt, mit Nuten (8x1 mm), Glas mit Sandstrahlung (ganzes Glas), 4 Streifen 8 mm breit Klarglas

(2) - beidseitig flügelüberdeckend, flächenbündig

Q10B-1200 mm - eckige, gebogene Griffstange mit geraden Stützen

PZ: ..11 - Ovalrosette



312

ALU PVC/ALU PVC

0 X 2 0 1 2 0 1 2

Füllung mit 4 Glasausschnitten (50x400), Edelstahl-Quadrate 150 mm flächenbündig
 (2) - beidseitig flügelüberdeckend, flächenbündig
 P10-1400 mm - runde Griffstange mit geraden Stützen
 PZ: ..11 - Ovalrosette

311

ALU PVC/ALU PVC

0 X 2 0 1 2 0 1 2

Füllung mit 3 Glasausschnitten (80x400), Edelstahl 35 mm flächenbündig
 (2) - beidseitig flügelüberdeckend, flächenbündig
 P10-400 mm - runde Griffstange mit geraden Stützen
 PZ: ..15 - Ovalrosette

214

ALU PVC/ALU PVC

0 X 2 0 1 2 0 1 2

Füllung mit Glasausschnitt, 3 horizontale Edelstahl-Streifen, 15 mm flächenbündig
 (2) - beidseitig flügelüberdeckend, flächenbündig
 P10-800 mm - runde Griffstange mit geraden Stützen
 PZ: ..13 - Rundrosette





206

ALU PVC/ALU PVC

0 X 2 0 1 2 0 1 2

Füllung mit Glasausschnitt und 4 Quadraten (90x90 mm) Edelstahl flächenbündig, Glas Sandgestrahlt

(2) - beidseitig flügelüberdeckend, flächenbündig

Q90-800 mm - eckige Griffstange mit geraden Stützen

PZ: ..13 - Rundrosette

209

ALU PVC/ALU PVC

0 X 2 0 1 2 0 1 2

Füllung mit Glasausschnitt (250x1420), Edelstahl-Rahmen 35 mm

(2) - beidseitig flügelüberdeckend, flächenbündig

DP10-800 mm - halbrunde Griffstange mit geraden Stützen

PZ: ..13 - Rundrosette

213

ALU PVC/ALU PVC

0 X 2 0 1 2 0 1 2

Füllung mit Glasausschnitt (120x1320), Edelstahl-Rahmen flächenbündig (seitlich 35 mm, oben/unten 100 mm)

(0) - Einsatzfüllung

P45-800 mm - runde Griffstange mit schrägen Stützen

PZ: ..11 - Ovalrosette





212

- ALU
- PVC/ALU
- PVC

0 2 0 1 2 0 1 2

Füllung mit Glasausschnitt (450x1520), Glas sandgestraht
 (2) - beidseitig flügelüberdeckend, flächenbündig
 DP10-800 mm - halbrunde Griffstange mit geraden Stützen
 PZ: ..15 - Ovalrosette

211

- ALU
- PVC/ALU
- PVC

0 2 0 1 2 0 1 2

Füllung mit Glasausschnitt (250x1520), Glas sandgestraht
 (2) - beidseitig flügelüberdeckend, flächenbündig
 P10-1400 mm - runde Griffstange mit geraden Stützen
 PZ: ..13 - Rundrosette

215

- ALU
- PVC/ALU
- PVC

0 2 0 1 2 0 1 2

Füllung mit Glasausschnitt (250x1520 mm), Glas sandgestraht
 (0) - Einsatzfüllung
 P45-800 mm - runde Griffstange mit schrägen Stützen
 PZ: ..11 - Ovalrosette



208

ALU	PVC/ALU	PVC
-----	---------	-----

0	<input checked="" type="checkbox"/>	2	0	1	2	0	1	2
---	-------------------------------------	---	---	---	---	---	---	---

 Füllung mit Glasausschnitt (250x1420), Edelstahl-Quadrate 250x238)

 (2) - beidseitig flügelüberdeckend, flächenbündig

 Q90-800 mm - eckige Griffstange mit geraden Stützen

 PZ: ...11 - Ovalrosette

 Seitenteil: Glas sandgestrahlt



301

ALU PVC/ALU PVC

0 X 2 0 1 2 0 1 2

Füllung mit 3 Glasausschnitten (350x350 mm), 3 Nuten (8x1 mm)

(2) - beidseitig flügelüberdeckend, flächenbündig

P10-800 mm - runde Griffstange mit geraden Stützen

PZ: ..11 - Ovalrosette

207

ALU PVC/ALU PVC

0 X 2 0 1 2 0 1 2

Füllung mit Glasausschnitt (100x1420 mm), Glas sandgestrahlt

(0) - Einsatzfüllung

P45-1400 mm - runde Griffstange mit schrägen Stützen

PZ: ..11 - Ovalrosette

Seitentell: Glas sandgestrahlt





302

ALU PVC/ALU PVC

0 X 2 0 1 2 0 1 2

Füllung mit 3 Glasausschnitten (420x420 mm), Glas Satinato mit 35 mm Klarglasrand aussen

(2) - beidseitig flügelüberdeckend, flächenbündig

P10-1800 mm - runde Griffstange mit geraden Stützen

PZ: ..13 - Rundrosette



304

ALU

PVC/ALU

PVC

0 X 2 0 1 2 0 1 2

Füllung mit 5 Glasausschnitten 160x160, Satinato

(0) - Einsatzfüllung

O45P-500 mm - runde Griffstange mit schrägen Stützen

PZ: ...11 - Ovalrosette

305

ALU

PVC/ALU

PVC

0 X 2 0 1 2 0 1 2

Füllung mit 4 Glasausschnitten (200x200mm) und Edelstahl-Rahmen, Glas Sandgestrahlt

(2) - beidseitig flügelüberdeckend, flächenbündig

Q10B-1200 mm - eckige, gebogene Griffstange mit geraden Stützen

PZ: ...15 - Ovalrosette

303

ALU

PVC/ALU

PVC

0 X 2 0 1 2 0 1 2

Füllung mit 4 Glasausschnitten 200x200

(2) - beidseitig flügelüberdeckend, flächenbündig

P10-800 mm - runde Griffstange mit geraden Stützen

PZ: ...11 - Ovalrosette



306

ALU

PVC/ALU

PVC

0 2 0 1 2 0 1 2

Füllung mit 5 Glasausschnitten (60x360), Edelstahl-Flächenbündig links und rechts vom Glasausschnitt

(2) - beidseitig flügelüberdeckend, flächenbündig

Q90-800 mm - eckige Griffstange mit geraden Stützen

PZ: ..11 - Ovalrosette

Seitenteil ST-306: Glas mit Sandstrahlung mit Klarglasstreifen



308

ALU

PVC/ALU

PVC

0 2 0 1 2 0 1 2

Füllung mit 5 Glasausschnitten (500x80 mm), 5 Edelstahl-Streifen 20 mm flächenbündig auf Bandseite bis aussen

(0) - Einsatzfüllung

PZ: 4411 - Aussendrücker

309

ALU

PVC/ALU

PVC

0 2 0 1 2 0 1 2

Füllung mit 5 Glasausschnitten (500x80 mm); Satinato

(2) - beidseitig flügelüberdeckend, flächenbündig

P10-1800 mm - runde Griffstange mit geraden Stützen

PZ: ..13 - Rundrosette



401

ALU PVC/ALU PVC

0 X 2 0 1 2 0 1 2

Füllung mit geschweiftem Glassausschnitt, 150 mm, geschweifte
Edelstahlstreifen flächenbündig 1x150 mm, 1x80 mm

(0) - Einsatzfüllung

P45-800 mm - runde Griffstange mit schrägen Stützen

PZ: ...13 - Rundrosette

406

ALU PVC/ALU PVC

0 X 2 0 1 2 0 1 2

Füllung mit mit Glassausschnitt (einseitig konkav) und
Edelstahl-Halbrahmen flächenbündig (100, 35 mm)

(2) - beidseitig flügelüberdeckend, flächenbündig

P10-1400 mm - runde Griffstange mit geraden Stützen

PZ: ...13 - Rundrosette

Seitentell: Glas sandgestrahlt



402

ALU	PVC/ALU	PVC
-----	---------	-----

0	✗	2	0	1	2	0	1	2
---	---	---	---	---	---	---	---	---

Füllung mit 5 Glasauschnitten waagrecht, geschweift angeordnet mit eingelassenem Edelstahl-Rahmen

(2) - beidseitig flügelüberdeckend, flächenbündig

Q10B-1200 mm - eckige, gebogene Griffstange mit geraden Stützen

PZ: ..13 - Rundrosette

404

ALU	PVC/ALU	PVC
-----	---------	-----

0	✗	2	0	1	2	0	1	2
---	---	---	---	---	---	---	---	---

Füllung mit 5 Glasauschnitten (90x280 mm und Edelstahl-Applikationen (ca. 90x90 mm)

(2) - beidseitig flügelüberdeckend, flächenbündig

Q10B-500 mm - eckige, gebogene Griffstange mit geraden Stützen

PZ: ..13 - Rundrosette



405

ALU PVC/ALU PVC

0 X 2 0 1 2 0 1 2

Füllung mit sichelförmigen Glasausschnitt (mit Sprossen) und Edelstahl-Rahmen flächenbündig (35 mm)

(2) - beidseitig flügelüberdeckend, flächenbündig

Q10B-1200 mm - eckige, gebogene Griffstange mit geraden Stützen

PZ: ...15 - Ovalrosette

310

ALU PVC/ALU PVC

0 X 2 0 1 2 0 1 2

Füllung mit 3 Glasausschnitten (schräg laufend) mit Edelstahl-Rahmen (35 mm), mit 4 horizontalen Edelstahlstreifen.

(1) - einseitig flügelüberdeckend

P10-800 mm - runde Griffstange mit geraden Stützen

PZ: ...11 - Ovalrosette

Seitenteil ST-310: Glas mit Sandstrahlung mit Klarglasstreifen



403

ALU

PVC/ALU

PVC

0 X 2 0 1 2 0 1 2

Füllung mit 6 Glasauschnitten und Edelstahl-Rahmen (50 mm), zweitoberster Glasauschnitt seitlich um Edelstahl-Rahmenbreite versetzt

(2) - beidseitig flügelüberdeckend, flächenbündig

DP10-800 mm - halbrunde Griffstange mit geraden Stützen

PZ: ..11 - Ovalrosette

400

ALU

PVC/ALU

PVC

0 X 2 0 1 2 0 1 2

Füllung mit 3 Nuten (8x1mm) und Kreissegment-Glasauschnitt, Glas sandgestrahlt mit 3 Stück Klarglasstreifen 8 mm

(2) - beidseitig flügelüberdeckend, flächenbündig

Q10B-500 mm - eckige, gebogene Griffstange mit geraden Stützen

PZ: ..13 - Rundrosette



Traditionell und klassisch.

Ego®Emotionline

Haustüren mit traditioneller Formensprache unterstreichen den Charakter von klassischen Wohnobjekten. Ob geschwungen, gebogen oder geradlinig. Mit einem oder mehreren Lichtausschnitten – in jedem Fall eine ganz besondere Haustür.

Die Pluspunkte von Ego®Emotionline

- **Klassisch:** Kassetten, Sprossen und Rähmchen erzeugen den traditionellen Charakter, welcher in eine hoch wärmedämmende und sichere Haustür integriert ist.
- **Perfektion im Detail:** Rechteckige und geschwungene Glasausschnitte mit hochwertigen, profilierten Rähmchen verleihen Ihrer Haustür den typisch klassischen Charakter und bringen Licht ins Haus.
- **Gestaltungsvielfalt:** Verleihen Sie Ihrer Haustür die ganz besondere Anmutung durch ein stilvolles Ornamentglas.
- **Raffiniert und leistungsstark:** Zuverlässig, robust und flexibel erweiterbar mit vielen Ausstattungsoptionen.

Wussten Sie, dass

die Perlglimmer-Farben den klassischen Haustüren eine ganz besondere Optik verleihen?



Stilgerecht und sicher konfigurieren.
konfigurator.egokiefer.at



503

ALU PVC/ALU PVC

0 X X 0 X X 0 X X

Klassische Füllung mit gestemmter, geschlossener Füllung unten. Oben mit Glasausschnitt und 2 horizontalen und 2 vertikalen Sprossen (aufgesetzt) und Zierleisten

(0) - Einsatzfüllung

Paros - runde Griffstange mit schrägen Stützen

PZ: ...13 - Rundrosette

500

ALU PVC/ALU PVC


0 X X 0 X X 0 X X

Klassische Füllung mit gestemmter, geschlossener Füllung unten. Oben mit 1 Glasausschnitt mit Sprossen und Zierleisten

(0) - Einsatzfüllung

Paros - runde Griffstange mit schrägen Stützen

PZ: ...13 - Rundrosette

A dark blue door with a glass window. A callout box with a dotted line points to a detail of the door's profile.

Detailgetreu profilierte Rähmchen verleihen Ihrer Haustür die klassische Optik.



505

- ALU
- PVC/ALU
- PVC

0 X X X 0 X X X 0 X X X

Klassische Füllung ohne Glasausschnitt mit vertikalen Nuten

(0) - Einsatzfüllung

P45-800 mm - runde Griffstange mit schrägen Stützen

PZ: ...13 - Rundrosette

506

- ALU
- PVC/ALU
- PVC

0 X X X 0 X X X 0 X X X

Klassische Füllung mit gestemmter, geschlossener Füllung unten. Oben mit 1 Glasausschnitt oben geschweift

(0) - Einsatzfüllung

Paros - runde Griffstange mit schrägen Stützen

PZ: ...13 - Rundrosette



501

- ALU
- PVC/ALU
- PVC

0 X X X 0 X X X 0 X X X

Klassische Füllung mit gestemmter, geschlossener Füllung unten. Oben mit Glasausschnitt (oben abgerundet) und 3 horizontalen und 1 vertikalen Sprosse (aufgesetzt) und Zierleisten

(0) - Einsatzfüllung

O45P-500 mm - runde Griffstange mit schrägen Stützen

PZ: ..13 - Rundrosette

502

- ALU
- PVC/ALU
- PVC

0 X X X 0 X X X 0 X X X

Klassische Füllung mit gestemmter, geschlossener Füllung unten. Oben mit 2 Glasausschnitten und Zierleisten

(0) - Einsatzfüllung

11.. - Aussendrucker eckig

PZ: ..11 - Ovalrosette



Hell und variabel.

Ego®Glassline

Ganzglastüren ermöglichen ein Maximum an Lichteinfall und sorgen durch ihre Geradlinigkeit für einen repräsentativen Anblick. EgoKiefer Glassline Haustüren eignen sich für Wohnanlagen und werden häufig als Nebeneingangstüren im privaten Wohnhaus eingesetzt.

Die Pluspunkte von Ego®Glassline

- **Freundlich und hell:** maximale Glasflächen in Kombination mit Seitenteilen lassen besonders viel Licht einfallen.
- **Glasvielfalt:** Große Glasflächen bringen viel Licht ins Innere, erzeugen speziell mit Ornamentverglasungen beeindruckende Lichtstreuungen und bieten Sichtschutz.
- **Stilsicher:** Die Ganzglastüren können auch individuell unterteilt werden und sorgen so für ein harmonisches Gesamtbild.

Wussten Sie, dass

wir sehr viel mehr Modelle als hier dargestellt fertigen können.



Probieren Sie verschiedene Farb- und Ornamentglaskombinationen unter konfigurator.egokiefer.at



600/1

- ALU
- PVC/ALU
- PVC

0 X X X 0 X X X 0 X X X

_____ Kämpfertüre mit einem horizontalen Flügelteiler
 _____ (0) - Ganzglasfüllung
 _____ 11... - Aussendrucker eckig
 _____ PZ: ...11 - Ovalrosette

600

- ALU
- PVC/ALU
- PVC

0 X X X 0 X X X 0 X X X

_____ Kämpfertüre ohne Flügelteiler
 _____ (0) - Ganzglasfüllung
 _____ P45-800 mm - runde Griffstange mit schrägen Stützen
 _____ PZ: ...11 - Ovalrosette




600/2

ALU

PVC/ALU

PVC



 Kämpfertüre mit zwei horizontalen Flügelteiler

 (0) - Ganzglasfüllung

 P45-800 mm - runde Griffstange mit schrägen Stützen


 PZ: ..11 - Ovalrosette

600/3

ALU

PVC/ALU

PVC



 Kämpfertüre mit drei horizontalen Flügelteiler

 (0) - Ganzglasfüllung

 11.. - Aussendrucker eckig

 PZ: ..11 - Ovalrosette



In sechs Schritten zu Ihrer Wunschhaustür

Nachdem Sie auf den vorherigen Seiten Ihr Wunschtürmodell ausgewählt haben, können Sie das Design Ihrer Haustür mit der entsprechenden Füllungsvariante und der zu Ihrem Haus passenden Farbe weiter individualisieren.

Mit den dreistufigen Ausstattungspaketen können Sie Ihre Haustür in Punkto Griffe, Sicherheit und Komfort exakt an Ihre Bedürfnisse anpassen.

- 1 **Türmodell**
- 2 **Türkonstruktion**
Entscheiden Sie sich für eine Haustür mit oder ohne Seitenteil.
- 3 **Material, Rahmen, Füllungen und Bänder**
Aluminium, Kunststoff oder Kunststoff-Aluminium Haustüre? Wählen Sie das Material und die Optionen nach Ihrem Wunsch aus.
- 4 **Farbe**
RAL, Feinstruktur oder matt – wählen Sie aus einem vielfältigen Farbsortiment Ihre passende Farbe aus.
- 5 **Pakete**
Ergänzen Sie Ihre Haustür mit unterschiedlichen Mehrwerten im Bereich Griffe, Sicherheit und Komfort.
- 6 **Zubehör**
Ergänzende Ausstattungen für besondere Anforderungen.

2

Von schmal bis breit. Türkonstruktion

Die Wirkung Ihres Eingangsbereiches wird maßgeblich durch das Hinzufügen von Seitenteilen und Oberlichtern beeinflusst. Durch die Betonung des Türelements, wirkt diese deutlich größer und repräsentativer. Seitenteile aus Glas sorgen für mehr Licht im Innenbereich und lassen diesen offen und hell wirken.

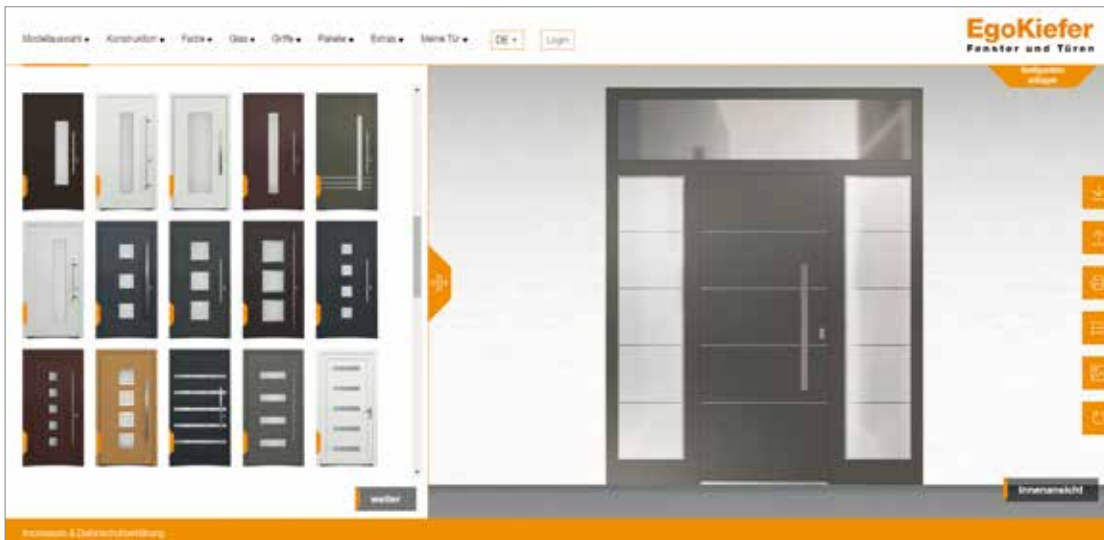
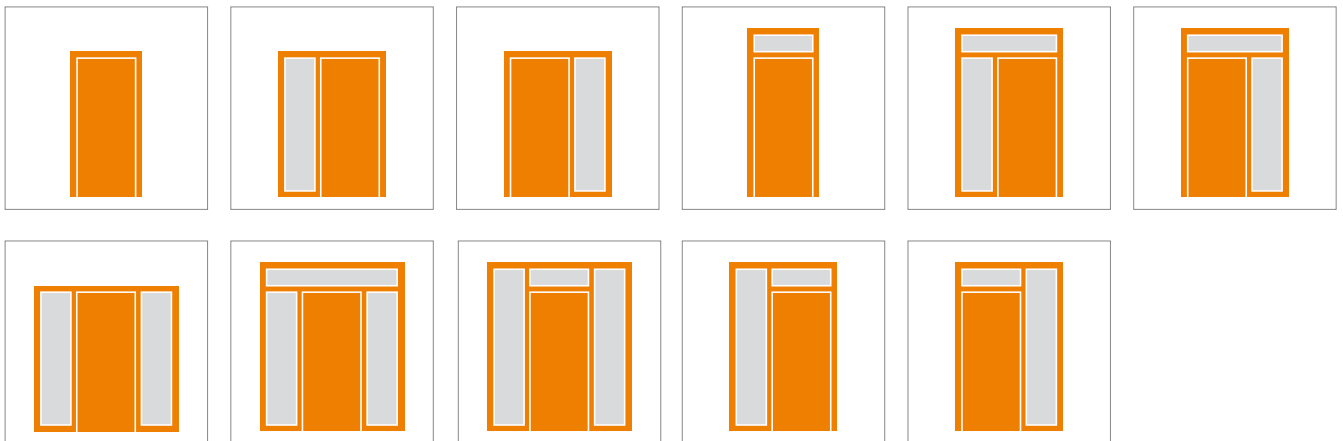


Ihre Haustür vorab live erleben
konfigurator.egokiefer.at



Vorher wissen, wie es aussieht

Mit dem EgoKiefer Haustüren-Konfigurator gestalten Sie mit spielerischen Klicks Ihre individuelle Wunschhaustür nach Maß. Wählen Sie aus einer Vielzahl an Kombinationsmöglichkeiten.



Schritt 1

Schritt 2

Schritt 3

Schritt 4

Schritt 5

Schritt 6

3

Drei Materialien, einzigartige Qualität. **Werkstoffe**

Rahmen und Füllung – das Material trägt entscheidend zum Erscheinungsbild und zum Charakter einer Haustür bei. Ob Kunststoff, Kunststoff/Aluminium oder Aluminium – jedes Material und System hat seine spezifischen haptischen und optischen Besonderheiten. In jedem Fall entscheiden Sie sich mit einer EgoKiefer Haustür für eine exzellente Ausführungsqualität.



Kunststoff

Hervorragende Wärmedämmung, hohe Funktionalität und ein attraktives Preis-Leistungs-Verhältnis sprechen für Haustüren aus Kunststoff.



Kunststoff/Aluminium

Hervorragende Wärmedämmung kombiniert mit maximaler Farbvielfalt und höchster Witterungsbeständigkeit.



Aluminium

Ideal für besonders hochwertige und robuste Haustüren: Das Material vereint höchste Eleganz mit Langlebigkeit und ist in vielen unterschiedliche Farben der Innen- und Aussenseite erhältlich.

Schritt 1

Schritt 2

Schritt 3

Schritt 4

Schritt 5

Schritt 6

3

Optische Statements. Füllungs- und Bandvarianten

Haustüren verleihen Ihrem Zuhause die persönliche Note. Verschiedene Füllungsvarianten in der Innen- oder Aussenansicht des Flügels sorgen für weitere optische Gestaltungsmöglichkeiten an der Tür. Ausserdem stehen verschiedene Türband-Varianten zur Auswahl.

Rahmen- und Flügeloptik

Aussenansicht



Flächenversetzt

Die Außenflächen des Flügelprofils springen gegenüber den Außenflächen des Rahmenprofils zurück.



Flächenbündig

Der Rahmen und der Flügel sind flächenbündig.

Füllungsvarianten

Aussenansicht



Einsatzfüllung

Bei dieser Variante wird die Tür-füllung in den Flügelrahmen eingesetzt.



Einseitig flügelüberdeckend

Durch eine flügelüberdeckende Haus-türfüllung entsteht eine harmonische Türoberfläche. Ohne sichtbare Dichtungskanten, ohne Rahmen. Diese werden elegant unter der glatten Füllung versteckt.



Beidseitig flügelüberdeckend

Die Vorteile der flügelüberdeckenden Füllung werden bei beidseitig flügelüberdeckenden Haustürfüllungen auch auf der Innenseite sichtbar. Im Gegensatz zur innen eingesetzten Türfüllung setzt die edle, flügelüberdeckende Optik auch in der Wohnraumgestaltung Akzente.

Übersichtstabelle

Rahmenvarianten	Füllungsvarianten	Kunststoff	Kunststoff/ Aluminium	Aluminium
Flächenversetzt	Einsatzfüllung	x	x	
	Einseitig flügelüberdeckend	x	x	
	Beidseitig flügelüberdeckend	x	x	
Flächenbündig	Einsatzfüllung			x
	Beidseitig flügelüberdeckend		x	x



Bänder auswählen

Ob klassisch, in der Basisausstattung, mit aufgesetzten Aufschraubbändern, moderner mit Rollenbändern oder unsichtbar mit verdeckt liegenden Bändern – die Gestaltung Ihrer Wunschhaustür bietet Ihnen auch in der Innenansicht viele Möglichkeiten. Zudem sind alle Bänder dreidimensional verstellbar, damit Ihre Tür exakt nachjustiert werden kann.

Aluminium-Haustüren



Aufschraubband



Rollenband



Verdecktes Band

Kunststoff- und Kunststoff/Aluminium-Haustüren



Aufschraubband*



Rollenband

Schritt 1

Schritt 2

Schritt 3

Schritt 4

Schritt 5

Schritt 6

* Band ist für beidseitig flügelüberdeckende Füllungen nicht ausführbar.

4

Vielfältig und ausdrucksstark. Farben


Mit dem umfangreichen Aluminiumfarb- und Foliensortiment können Sie Ihrer Haustür eine besondere Note verleihen und in der Gestaltung Ihrer Fassade Akzente setzen. Für den letzten Schliff sorgen Sie mit einer individuellen Oberfläche. Ob matt oder glänzend, glatt oder Feinstruktur, das Aluminium bietet vielfältige Möglichkeiten. Lassen Sie sich inspirieren!

Farb- und Dekorfolien für Kunststoff-Haustüren

Setzen Sie optische Akzente mit der Farb- oder Dekorfolie Ihrer Wahl. Das EgoKiefer Foliensortiment ist lichtecht, schmutzabweisend, witterungsbeständig und pflegeleicht.

Farbfolien und Dekorfolien in Holzoptik





 Konfigurieren Sie Ihre Haustür schnell und einfach unter [tuer.konfigurator.egokiefer.at](http://konfigurator.egokiefer.at)

Alle Farbwiedergaben sind nicht verbindlich.

Farben für alle Kunststoff/Aluminium- und Aluminium-Haustüren


Hochqualifizierte Pulverbeschichtung garantiert Ihnen einen langjährigen Witterungsschutz. Die Auswahl der Farb- und Oberflächenvarianten liegt an Ihnen. Von außen können Sie das Fenster an Ihre Fassade und im inneren an Ihren Style passen.

Standardfarben




Aufpreispflichtige Perlglimmer-Effekt Farben


Feinstruktur



Feinstruktur tiefmatt



Aufpreispflichtige RAL Farben



Schritt 1

Schritt 2

Schritt 3

Schritt 4

Schritt 5

Schritt 6

5

So individuell wie Sie. Ausstattungspakete

Mit unseren vordefinierten Ausstattungspaketen erleichtern wir Ihnen die Individualisierung Ihrer Haustür. Ganz nach Ihrem Geschmack und Ihren individuellen Anforderungen an Komfort und Sicherheit.

Einfach und schnell zur individuellen Ausstattung

Griffpakete



Für ein perfektes Zusammenspiel von Ästhetik und Haptik

Sicherheitspakete



Abgestimmt auf die jeweilige Wohnsituation und das notwendige Sicherheitsbedürfnis

Komfortpakete



Für den bequemen und sicheren Zugang in Ihr Eigenheim

Transparenz und Sicherheit bei der Auswahl der richtigen Ausstattungsstufe

Die Abstufungen Pro, Privileg und Premium geben Ihnen eine Orientierung bei der Auswahl der erforderlichen Ausstattungsstufe.

PRO ■

PRIVILEG ■■

PREMIUM ■■■




Preisvorteil und Preissicherheit

Die EgoKiefer® Ausstattungspakete garantieren Preissicherheit. Hier kennen Sie schon vor der Auswahl den exakten Preis Ihrer Ausstattungen und werden am Ende nicht vom Preis überrascht. Zudem profitieren Sie von den attraktiven Preisvorteilen unserer Ausstattungspakete.

Griffpakete

PRO ■



PRIVILEG ■ ■




PREMIUM ■ ■ ■




Sicherheitspakete


PRO ■



PRIVILEG ■ ■




PREMIUM ■ ■ ■




Komfortpakete


PRO ■



PRIVILEG ■ ■



PREMIUM ■ ■ ■



5

Basisausstattung. Standardgriffe Innen und Außen

Bereits in der Basisausstattung stehen Ihnen eine große Anzahl an Außengriffen, Rosetten und Innendrückern in unterschiedlichen Ausführungen zur Auswahl. Dabei können Sie die Außengriffe und Innendrücker nach den individuellen Wünschen miteinander kombinieren. Wählen Sie weiterhin besondere Griffe aus den Paketen. Ihr Vorteil: Freie Auswahl zum festen Mehrpreis.

Die Basisausstattung

Wählen Sie zwischen unterschiedlichen Größen, Oberflächen und Formen – von dezent und abgerundet bis ausdrucksstark und eckig. Ganz nach Ihrem Wunsch.

Innengarnituren

Beispiel für Artikelnummer

Außendrücker eckig	11xx
+ Ovalrosette PZ	xx11
=	1111
Außendrücker rund	12xx
+ Rundrosette PZ	xx13
=	1213

BASISAUSSTATTUNG



Innendrücker eckig mit Schild
PZ: 6111



Innendrücker rund mit Schild
PZ: 6211



Innendrücker gekröpft mit Schild (Daumenschutz)
PZ: 6311



Innendrücker eckig
51xx
Ovalrosette
PZ: xx11



Innendrücker rund
52xx



Innendrücker gekröpft
53xx



Innendrücker eckig
51xx



Innendrücker rund
52xx

Rundrosette
PZ: xx13 oder
PZ ZA: xx14



Innendrücker eckig
51xxB
Ovalrosette
PZ: xx11B



Innendrücker rund
52xxB



Innendrücker gekröpft
53xxB

Außengarnituren

BASISAUSSTATTUNG



Griffstange P10
runde Griffstange mit geraden Stützen; für flügelüberdeckende Füllungen (Griffstange wird auf der Füllung montiert) (edelstahl 400, 800 mm)
P10B (schwarz 400, 800 mm)



Griffstange P45
runde Griffstange mit schrägen Stützen; für Einsatzfüllungen (Griffstange auf Flügelprofil montiert) (edelstahl 400, 800 mm)
P45B (schwarz 400, 800 mm)



Griffstange M2-300
gebogene, runde Griffstange (D = 30 mm) für Einsatzfüllungen (Montage auf Flügelprofil) (330 mm)



Außendrücker eckig mit Schild
PZ: 2111, PZ ZA: 2112 mit Ziehschutz oder RZ mit Schild ES1



Außendrücker rund mit Schild
PZ: 2211, PZ ZA: 2212 mit Ziehschutz oder RZ mit Schild ES1



Außendrücker gekröpft mit Schild
PZ: 2311, PZ ZA: 2312 mit Ziehschutz oder RZ mit Schild ES1



Außendrücker
PZ: 4411, PZ ZA: 4412 mit Ziehschutz



Knauf für außen
Knauf 34xx



Außendrücker eckig 11xx
Ovalrosette
PZ: xx11



Außendrücker rund 12xx
Ovalrosette
Nur als PZ mit Ziehschutz xx12



Außendrücker zalomená 13xx
Ovalrosette
PZ: xx11



Außendrücker eckig 11xx
Rundrosette
PZ: xx13



Ovalrosette
PZ: xx11B



Ovalrosette
Nur als PZ mit Ziehschutz xx12B

Schritt 1

Schritt 2

Schritt 3

Schritt 4

Schritt 5


Schritt 6

5


Pro. Privileg. Premium. Griffpakete Außen

3 Auswahlmöglichkeiten mit Stossgriffen erfüllen den höchsten ästhetischen Anspruch. Wählen Sie den passenden Stossgriff aus dem Pro, Privileg oder Premium Paket und kombinieren Sie ihn mit Innengriff und Rosette.

PRO ■



Griffstange P10
runde Griffstange mit geraden Stützen; für flügelüberdeckende Füllungen (Griffstange wird auf der Füllung montiert) (1400, 1800 mm)
P10B (schwarz - 1400 mm)



Griffstange P45
runde Griffstange mit schrägen Stützen; für Einsatzfüllungen (Griffstange auf Flügelprofil montiert) (1400, 1800 mm)
P45B (schwarz - 1400 mm)



Griffstange DP10
halbrunde Griffstange mit geraden Stützen (400, 800mm)



Griffstange Q90
eckige Griffstange (400, 800 mm)
Q90B (schwarz - 400, 800 mm)




Griffstange O45P
ovale Griffstange mit schrägen Stützen für Einsatzfüllungen (500 mm)



Griffstange Paros
runde Griffstange mit gebogenen Stützen für Einsatzfüllungen (335 mm)

Es spielt keine Rolle welchen Stossschiff Sie aus dem jeweiligen Paket wählen, alle Stossschiffe sind Preis gleich.

PRIVILEG ■ ■ ■



**Griffstange
DP10**
halbrunde Griffstange
mit geraden Stützen
(1400, 1800 mm)

**Griffstange
Q90**
eckige Griffstange
(1400, 1800 mm)
Q90B
(schwarz - 1400 mm)

**Griffstange
Q10B**
eckige, gebogene
Griffstange
(600, 1200 mm)

**Griffstange
Z1 L**
flügelhohe Griffstange
(max. 2485mm)

PREMIUM ■ ■ ■



**Griffstange
mit Holz**
(1400, 1800 mm)

5

Ruhig schlafen leicht gemacht. Sicherheitspakete

Bereits schon in der Basisausstattung verfügen die Haustüren von EgoKiefer über einen hohen Sicherheitsstandard, der sich je nach Anforderung mit den Sicherheitspaketen Pro, Privileg und Premium bis zur hohen Sicherheitsklasse RC2 ergänzen lässt.



Verbundsicherheitsglas


Glas

In den Sicherheitspaketen Pro und Privileg verhindern zwei 8 mm **Verbundsicherheitsgläser** mit zwei integrierten Sicherheitsfolien auf der Innen- und Außenseite das Einschlagen der Gläser. Noch höheren Einbruchschutz bietet die **P4A Verglasung** aus dem Premium Paket mit 8 mm starkem Verbundsicherheitsglas und 4 integrierten Sicherheitsfolien auf der Außenseite und 8 mm starkem Sicherheitsglas auf der Innenseite.




Sicherheitszylinder KABA 20 oder Livius Profilzylinder

Das Kaba 20 Schließsystem erfüllt dank radial angeordneten Stiften, präzisen Fräsungen und hochwertigen Materialien einen hohen Sicherheitsstandard. Ebenso bietet er Kopierschutz dank Sicherheitskarten und Rohlingschutz. In den Sicherheitspaketen ist in jedem Fall ein Sicherheitszylinder inkludiert.



Aushebesicherung

Bei geschlossener Haustür greifen die Aushebesicherungen von Flügel und Rahmen ineinander und erschweren das Aufhebeln der Tür. Dabei unterscheiden sich die Pakete zwischen zwei oder drei Aushebesicherungen.



Automatiks Schloss mit 2 Fallenriegeln (Standard)

Die Zusatzverriegelungen schließen automatisch und halten die Tür fest verschlossen. Das erhöht den Einbruchschutz, da die Tür auch tagsüber permanent verriegelt ist. Sie beugen zudem einem "Verziehen" der Tür vor.



Automatiks Schloss mit 2 Fallenriegeln und 2 Schließhaken

Noch mehr Sicherheit bietet das Automatikschloss mit 2 zusätzlichen Schließhaken. Beim Schließen der Tür fahren die Schließhaken automatisch heraus und verhaken sich in der durchgängigen Schließleiste. Ab Sicherheitspaket Privileg wird die 3-Punkt-Verriegelung durch eine noch sicherere Doppelriegel-Verriegelung ersetzt.


















Durchgehende Schließleiste

Sie verleihen dem Rahmen noch mehr Steifigkeit und Sicherheit. Zudem sind sie optisch ansprechend.

Die Sicherheitspakete

Wie wichtig ist Ihnen Sicherheit? Liegt Ihnen die Sicherheit besonders am Herzen, ist das Sicherheitspaket Premium das Richtige für Sie. Es schützt nicht nur durch P4A Sicherheitsgläser und Glasrandverklebungen, sondern hat auch resistente Zylinder, Aushebesicherungen an jedem Türband und eine durchgehende Schließleiste. Zusätzlich wird eine 3-Punktverriegelung mit Doppelriegel eingesetzt. In Kombination mit einer Sicherheitsrosette erfüllt dieses Paket die Sicherheitsstufe RC2. Ist Ihr Sicherheitsbedürfnis geringer, stehen weitere Ausführungen zur Wahl – ob Pro, Privileg oder Premium, hier ist für jeden Sicherheitstyp das Richtige mit dabei.

PRO ■	PRIVILEG ■ ■	PREMIUM ■ ■ ■
 <p>Außen- und Innenseite 8 mm VSG* mit zwei Sicherheitsfolien</p>	 <p>Außen- und Innenseite 8 mm VSG mit zwei Sicherheitsfolien</p>	 <p>P4A-Verglasung Außen: 8 mm VSG mit 4 Sicherheitsfolien</p>
 <p>3-Punkt-Automatikschloss mit 2 Fallenriegeln</p>	 <p>3-Punkt Automatikschloss mit 2 Fallenriegeln und 2 Schließhaken</p>	 <p>3-Punkt Automatikschloss mit 2 Fallenriegeln und 2 Schließhaken</p>
 <p>Sicherheitszylinder KABA 20 oder Profilzylinder Livius</p>	 <p>Sicherheitszylinder KABA 20 oder Profilzylinder Livius</p>	 <p>Sicherheitszylinder KABA 20 oder Profilzylinder Livius</p>
 <p>2-fache Aushebesicherung</p>	 <p>2-fache Aushebesicherung</p>	 <p>2-fache Aushebesicherung</p>
 <p>Durchgehende Schließleiste</p>	 <p>Durchgehende Schließleiste</p>	 <p>Durchgehende Schließleiste</p>

5

Einfach komfortabel. Komfortpakete

Unsere Komfortpakete ermöglichen Ihnen den einfachen und bequemen Zutritt in Ihr Eigenheim auf Basis modernster Technologie. Wählen Sie aus einer großen Bandbreite an Lösungen. Vom elektrischen Türöffner über Codetaster oder Fingerprint-Scanner.




A-Öffner

Mit einem A-Öffner können die Türen automatisch über eine Haustür-Sprechanlage oder ein Zutrittskontrollsystem (z. B. Taster oder Fingerscanner) geöffnet werden. Verriegelt werden die Türen automatisch durch das Automatikschloss.



A-Öffner-Servo

Bei einer minimalen Schlüsseldrehung oder durch ein leichtes Antippen des Türdrückers werden über ein Servomotor die Fallenriegel zurückgezogen, sodass die Tür geöffnet werden kann. Vor allem bei höheren Türen erleichtert es das Öffnen der Tür.



Kabelübergang

Ob Fingerscan oder Keypad – alles ist bereits im Türflügel verdrahtet. Der Kabelübergang leitet den Strom vom Flügel in den Rahmen ohne sichtbare Kabelübergänge.



Fingerscanner (inkl. App)

Schlüsselloser Zutritt zu Ihrem Eigenheim dank Fingerprint-Scanner. Bei Auflegen Ihres Fingers prüft die Fingerscaneinheit Ihren biometrischen Fingerabdruck und öffnet Ihnen bei Übereinstimmung Ihre Haustür.



Keypad (inkl. App)

Durch Eingabe eines definierten Codes kann ohne Schlüssel der Zutritt zum Gebäude ermöglicht werden. Die Codes können den Usern bequem zugewiesen und verwaltet werden.

Die Komfortpakete

Kennen Sie die Situation – Sie stehen vor Ihrer verschlossenen Haustür und haben den Schlüssel vergessen. Mit den Komfortpaketen Privileg und Premium öffnen Sie Ihre Haustür bequem und sicher über eine Fingerscaneinheit, verschlüsselt über Ihr Smartphone, über einen Eingabe-Code oder eine RFID-Karte.

PRO ■



Automatischer Türöffner für Automatikschlösser (A-Öffner)



Kabelübergang

PRIVILEG ■ ■



Automatischer Türöffner für Automatikschlösser (A-Öffner)



Kabelübergang



Fingerscanner oder Keypad (inkl. App)

PREMIUM ■ ■ ■



Automatischer Türöffner für Automatikschlösser (A-Öffner-Servo)



Kabelübergang



Fingerscanner mit RFID-Karte oder Keypad (inkl. App)

6

Praktisch und ästhetisch. Zubehör und Glas

Neben den Haustürpaketen bieten wir noch weiteres Zubehör für die individuelle Ausstattung Ihrer Haustür an. Damit keine Wünsche an Funktion und Ästhetik offen bleiben!



Digitaler Türspion
Anstelle eines kleinen Bildausschnittes, den ein normaler Türspion liefert, können Sie auf dem Monitor genau sehen, wer vor der Tür steht.



Spion
Ein analoger Spion ermöglicht z. B. bei geschlossenen Türmodellen einen Blick nach draußen, ohne die Tür zu öffnen.



Elektrischer Türöffner
Mit dem elektrischen Türöffner kann die Haustür bei MR2-Schlössern z. B. von der Wohnung aus entriegelt werden.



Sockelblech
Optional in 40 oder 80 mm erhältlich. Es verhindert, dass die Tür im unteren Bereich z. B. durch Schuhe verkratzt wird.



Hausnummer in Füllung*
Auf Wunsch kann die Hausnummer direkt im Türblatt integriert werden.



Türschließer verdeckt liegend
Im Flügel falz komplett verdeckter Türschließer für eine anspruchsvolle Architektur.



Türschließer mit Gleitschiene
Optisch ansprechendere Variante des Türschließers mit Gleitschiene anstelle von Gestänge.



Türschließer mit Gestänge
Ein Türschließer verhindert, dass die Tür unbeabsichtigt offen bleibt.



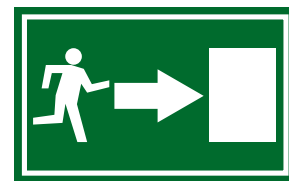
Schwelle
Niedrige Schwellen sind optional bei allen Türen erhältlich. (Hinweis: EgoKiefer empfiehlt diese Lösungen nur bei bauseitigen Entwässerungsrinnen auszuführen.)



Null-Schwelle
Bei den Kunststoff- und Kunststoff/Aluminium-Haustüren kann optional eine 0 mm Schwelle für komplett barrierefreies Bauen ausgewählt werden.



Notausgangstüren
Fluchtwegtüren nach EN179 sind bei Aluminium-Haustüren in 1- oder 2-flügliger Ausführung möglich.



Antipanik-Ausführung
Fluchtwegtüren nach EN1125 sind bei Aluminium-Haustüren in 1- oder 2-flügliger Ausführung möglich.



Welches Zubehör passt dazu?
Im Konfigurator wählen Sie automatisch richtig.
konfigurator.egokiefer.at

Glasvielfalt

Wärmeschutzglas – mit oder ohne Ornament – sorgt dafür, dass Licht ins Haus kommt und die Wärme drinnen bleibt. Für maximale Sicherheit sind EgoKiefer-Haustüren auch mit Verbundsicherheitsglas (VSG) erhältlich.

Ornamentgläser



Satinato weiß
ORN-2217



Chinchilla weiß
ORN-2241



Kathedra! Max weiß
ORN-2206



Kathedra! Min weiß
ORN-2202



Punteado weiß
ORN-2201



Silvit 178 weiß
ORN-2230



Crepi weiß
ORN-2207



Master Carre weiß
ORN-2245



Parsol bronze
ORN-2266



Altdeutsch K weiß
ORN-2240



Mitt-Monument 523 weiß
ORN-2236

Designgläser mit Sandstrahlung



Sandstrahlung des Türglases



Sandstrahlung des Seitenteil-Glases

Schritt 1

Schritt 2

Schritt 3









Schritt 4

Schritt 5











Schritt 6

Alles im Blick.

Technische Übersicht

Materiál	Aluminium	Aluminium	Kunststoff	Kunststoff
Füllungsvarianten	flächenbündig und Einsatzfüllung	flächenbündig und 2-seitig flügelüberdeckend	Einsatzfüllung	1-seitig flügelüberdeckend
Aussenansicht				
Innenansicht				
Bautiefe (Rahmen/Flügel)	72/72 mm	72/72 mm	76/76 mm	76/76 mm
Füllungstärke	48 mm	7 mm	48 mm	66 mm
U_F	1,7	1,7	1,2	1,2
U_p	0.60–0.70	0.40–0.52	0.57–0.70	0.44–0.55
U_D	bis 1.0 W/m ² K	bis 0.90 W/m ² K	bis 0.90 W/m ² K	bis 0.80 W/m ² K
Einbruchschutz	bis RC2	bis RC2	bis RC2	bis RC2
Schlagregendichtheit	Klasse 5A	Klasse 5A	Klasse 4A-5A	Klasse 4A-5A
Luftdurchlässigkeit	Klasse 4	Klasse 4	Klasse 3	Klasse 3
Produktlinie	Ego®Pureline Ego®Modernline Ego®Emotionline Ego®Glassline	Ego®Pureline Ego®Modernline	Ego®Pureline Ego®Modernline Ego®Emotionline Ego®Glassline	Ego®Pureline Ego®Modernline

Technische Änderungen vorbehalten.

Kunststoff	Kunststoff/Aluminium	Kunststoff/Aluminium	Kunststoff/Aluminium	Kunststoff/Aluminium
2-seitig flügelüberdeckend	Einsatzfüllung	1-seitig flügelüberdeckend	2-seitig flügelüberdeckend	2-seitig flügelüberdeckend
				
				
76/80 mm	84/78 mm	84/76 mm	84/80 mm	84/104 mm
80 mm	48 mm	66 mm	80 mm	104 mm
1,2	1,2	1,2	1,2	1,2
0.36–0.46	0.60–0.70	0.44–0.55	0.36–0.46	0.27–0.36
bis 0.75 W/m ² K	bis 0.90 W/m ² K	bis 0.80 W/m ² K	bis 0.75 W/m ² K	bis 0.70 W/m ² K
bis RC2	bis RC2	bis RC2	bis RC2	bis RC2
Klasse 4A-5A	Klasse 4A-5A	Klasse 4A-5A	Klasse 4A-5A	Klasse 4A-5A
Klasse 3	Klasse 3	Klasse 3	Klasse 3	Klasse 3
Ego®Pureline	Ego®Pureline	Ego®Pureline	Ego®Pureline	Ego®Pureline
Ego®Modernline	Ego®Modernline Ego®Emotionline Ego®Glassline	Ego®Modernline	Ego®Modernline	Ego®Modernline

Puristisch, modern oder klassisch.

Modellübersicht

Ego®Pureline



Ego®Modernline



Ego®Emotionline

500

501

502

503

505

506

Ego®Glassline

600

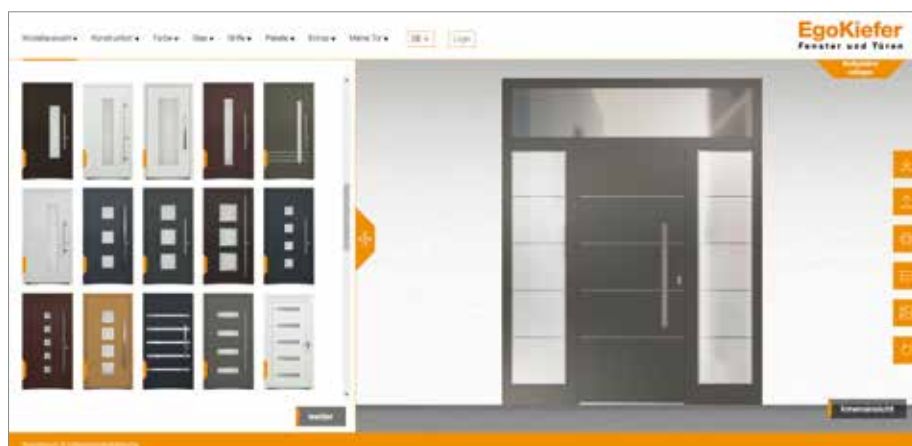
600/1

600/2

600/3

Mit wenigen Klicks zum Ziel. Haustürenkonfigurator

Mit unserem Online-Haustürenkonfigurator designen Sie Ihre eigene Traumhaustür. Erleben Sie wie sich die Auswahl der Farbe, des Glases, der Griffe und vieles mehr auf die Optik der Haustür auswirken. Im Anschluss können Sie Ihr eigenes Foto laden und das ausgewählte Türdesign in Ihren Eingangsbereich einsetzen. Somit sehen Sie, wie die Haustür wirkt.



Jetzt sofort probieren unter
konfigurator.egokiefer.at

Ihr Ansprechpartner vor Ort:



EgoKiefer AG

Tel.: +41 71 757 34 43



www.egokiefer.at

© 2023 EgoKiefer AG. Alle Rechte vorbehalten. Kein Teil dieser Unterlagen darf ohne ausdrückliche schriftliche Erlaubnis der EgoKiefer AG für irgendwelche Zwecke vervielfältigt oder übertragen werden. Druckfehler und Irrtümer sowie technische Änderungen vorbehalten. Die Produktfotografie kann auch Sonderausstattungslosungen zeigen.